



Projekt graficzny i zabezpieczenia

Świadectwo ukończenia szkoły podstawowej
MEiN-I/8/1

Elementy widoczne w świetle widzialnym
Świadectwo ukończenia szkoły podstawowej MEiN-I/8/1

Nr 8

str. 1



ŚWIADECTWO UKOŃCZENIA SZKOŁY PODSTAWOWEJ

.....
imię (imiona) i nazwisko

.....
data urodzenia

.....
numer PESEL

.....
ukończył..... w roku szkolnym

.....
nazwa szkoły podstawowej

nr im.

W woj.

.....
miejscowość

.....
dnia r.

Nr
m.p.

PRK II
Kwalifikacja pełna na poziomie
drugim Polskiej Ramy Kwalifikacji
i europejskich ram kwalifikacji

.....
pieczęć i podpis dyrektora

Świadectwo jest dokumentem potwierdzającym posiadanie wykształcenia podstawowego.

MEiN-I/8/1 XXXX YYYY AA0000000

Elementy widoczne w świetle widzialnym
Świadectwo ukończenia szkoły podstawowej MEiN-I/8/1

Nr 8

str. 2

WYNIKI KLASYFIKACJI KOŃCOWEJ

zachowanie
religia / etyka

Obowiązkowe zajęcia edukacyjne

Dodatkowe zajęcia edukacyjne

Inne zajęcia

Indywidualny program lub tok nauki

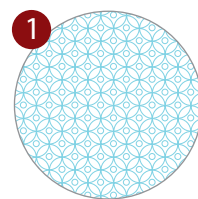
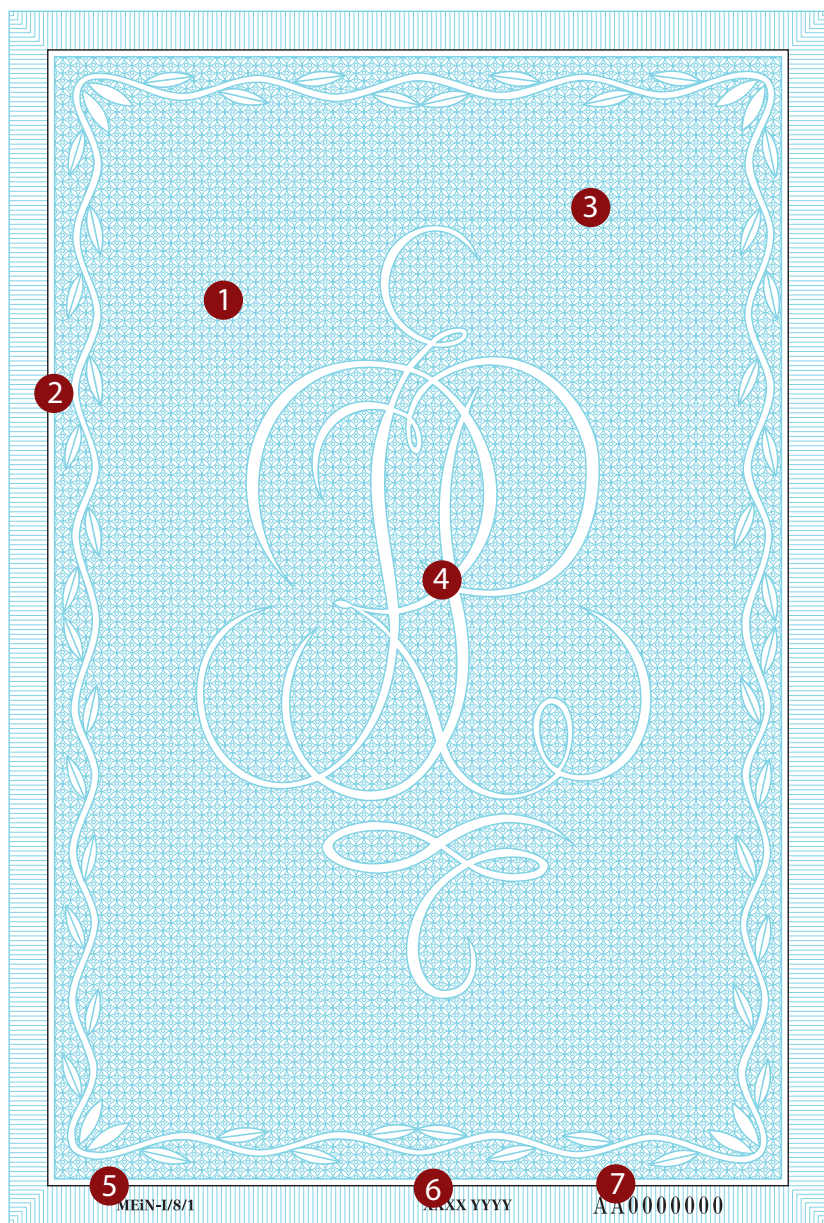
Szczególne osiągnięcia

.....
podpis wychowawcy klasy

Skala ocen:

- 1) zachowanie: wzorowe, bardzo dobre, dobre, poprawne, nieodpowiednie, naganne;
- 2) zajęcia edukacyjne, religia / etyka: celujący, bardzo dobry, dobry, dostateczny, dopuszczający, niedostateczny.

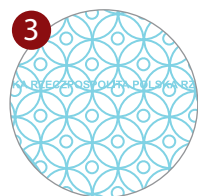
Elementy widoczne w świetle widzialnym
 Gilosz i papier świadectwa ukończenia szkoły podstawowej MEiN-I/8/1




1 Tło gilosza wykonane w technice druku offsetowego



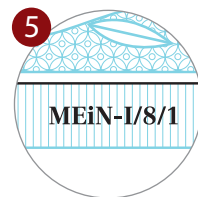
2 Gilosz kolor Pantone 636 U linia ramki kolor czarny



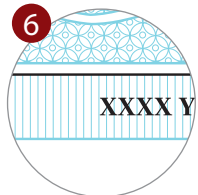
3 Mikrodruk „Rzeczpospolita Polska” 2 pkt występujący z obu stron świadectwa



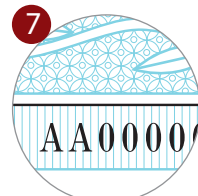
4 Znak RP




5 Oznaczenie symbol MEiN wykonane w technice druku offsetowego




6 Oznaczenie producenta oraz rok wykonane w technice druku offsetowego



7 Oznaczenie indywidualne wykonane w druku typograficznym

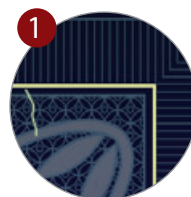



8 Włókna zabezpieczające widoczne jedynie w świetle widzialnym



9 Papier uczulony na działanie odczynników chemicznych

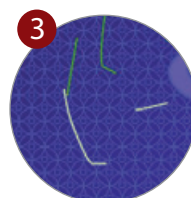
Cechy widoczne w promieniowaniu ultrafioletowym
Świadectwa ukończenia szkoły podstawowej



Linia ramki drukowana z zastosowaniem farby specjalnej, widocznej w świetle widzialnym oraz aktywnej w świetle UV



Oznaczenie indywidualne wykonane techniką druku typograficznego z zastosowaniem farby specjalnej, widocznej w świetle widzialnym oraz aktywnej w świetle UV



Włókna zabezpieczające widoczne w świetle UV

Elementy widoczne w świetle widzialnym
Znak wodny dwutonowy widoczny w świetle przechodzącym



OPIS TECHNICZNY

1. Format świadectwa 297 x 210 mm.
2. Świadectwo pokryte giloszem.
3. Na świadectwie umieszczone godło Polski o wysokości 20 mm, podstawa godła w odległości 58 mm od górnej krawędzi świadectwa. Godło umieszczone na osi świadectwa.
4. Napis "ŚWIADECTWO UKOŃCZENIA SZKOŁY PODSTAWOWEJ" złożone krojem pisma Frank Ruhl Libre Medium 22 pkt.
Podstawa wiersza "ŚWIADECTWO UKOŃCZENIA" umieszczona 76 mm od górnej krawędzi świadectwa. Wiersz umieszczony na osi świadectwa.
5. Tekst podstawowy złożony krojem pisma Frank Ruhl Libre 10 pkt.
6. Tekst uzupełniający złożony krojem pisma Frank Ruhl Libre 8 pkt., odległość 3 mm (interlinia 9 pkt.) między liniami bazowymi wierszy.
7. Odstępy między wierszami "imię (imiona) i nazwisko", "data urodzenia", wynoszą 12 mm. (interlinia 34 pkt.), "ukończył w roku szkolnym" i następne odstępy wierszy wynoszą 9 mm (interlinia 25,5 pkt.)
8. Znak PRK umieszczony w lewym dolnym rogu świadectwa w odległości 38 mm od lewej krawędzi świadectwa, podstawa dolnego wiersza 44 mm od dolnej krawędzi świadectwa.
9. Symbol MEiN złożony krojem pisma Frank Ruhl Libre Bold 10 pkt. umieszczony na bordiurze gilosza w odległości 38 mm od lewej krawędzi świadectwa, podstawa w odległości 18 mm od dolnej krawędzi świadectwa.
10. Skrót nazwy producenta złożony krojem pisma Frank Ruhl Libre Bold 10 pkt.
11. Personalizacja dokumentu - skrót nazwy producenta oraz rok produkcji wykonany w technice offsetowej umieszczony na osi symbolu MEiN.
12. Oznaczenie indywidualne - symbol i numer wykonane w technice typografii przy zastosowaniu farb specjalnych. Umieszczony na osi symbolu MEiN - 38 mm od prawej krawędzi świadectwa.

Druga strona świadectwa

13. Wiersz "WYNIKI KLASYFIKACJI KOŃCOWEJ" złożone krojem pisma Frank Ruhl Libre Medium 15 pkt.
Podstawa wiersza umieszczona 48 mm od górnej krawędzi świadectwa.
14. Wiersze "Obowiązkowe zajęcia edukacyjne" ... złożone krojem pisma Frank Ruhl Libre Medium 10 pkt.
15. Tekst podstawowy złożony krojem pisma Frank Ruhl Libre 10 pkt.
16. Odstępy między wierszami wynoszą 4 mm. (interlinia 11,5 pkt.).

Znak PRK - objaśnienie:

Znaki składają się z elementu graficznego przedstawiającego skrót „PRK” w kolorze białym umieszczony w trzech kwadratach w kolorze czarnym (każda litera w osobnym kwadracie), rzymską cyfrę w kolorze czarnym odpowiadającą poziomowi Polskiej Ramy Kwalifikacji, umieszczoną w czwartym kwadracie w kolorze białym z czarnym obramowaniem, oraz z elementu tekstowego umieszczonego pod elementem graficznym.

Całkowita szerokość elementu graficznego wynosi 25 mm. W elemencie graficznym stosuje się czcionkę kroju Arial Bold. Element tekstowy wykonuje się z czcionki kroju Times New Roman w rozmiarze 9 pkt w kolorze czarnym. Krój i rozmiar czcionki elementu tekstowego oraz treść i układ tekstu nie mogą ulec zmianie. Dopuszcza się proporcjonalne powiększenie elementu graficznego maksymalnie do szerokości 30 mm.